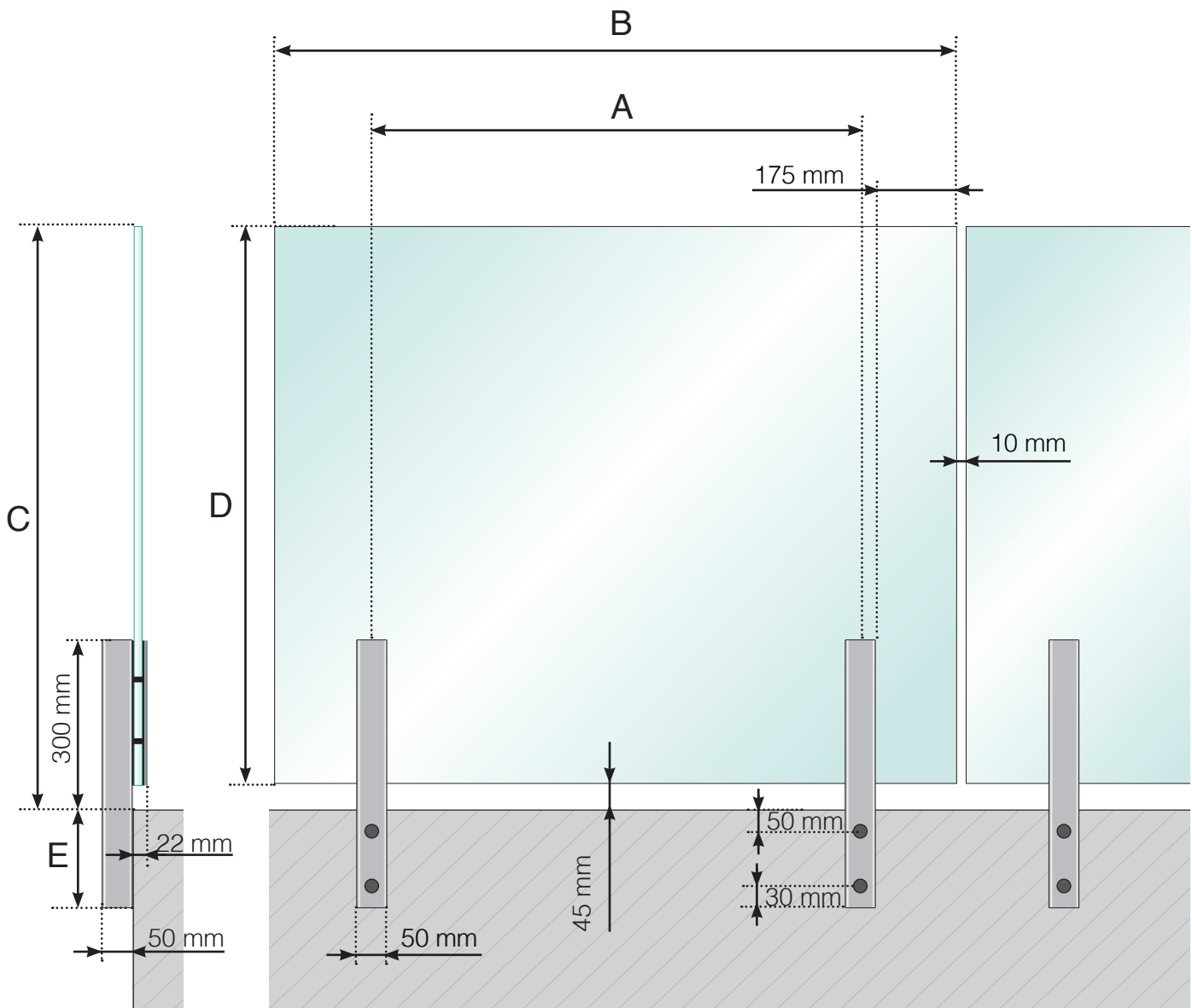


# GELÄNDERDETAILS

Aluminiumgeländer mit seitlicher Verankerung



- A - Pfosten-Achismaß, abhängig von der jeweiligen Seitenlänge
- B - Scheibenbreite, abhängig von der jeweiligen Seitenlänge und der Anzahl der Elemente
- C - Geländerhöhe ab Fußbodenoberkante
- D - Scheibenhöhe
- E - 250 oder 350 mm

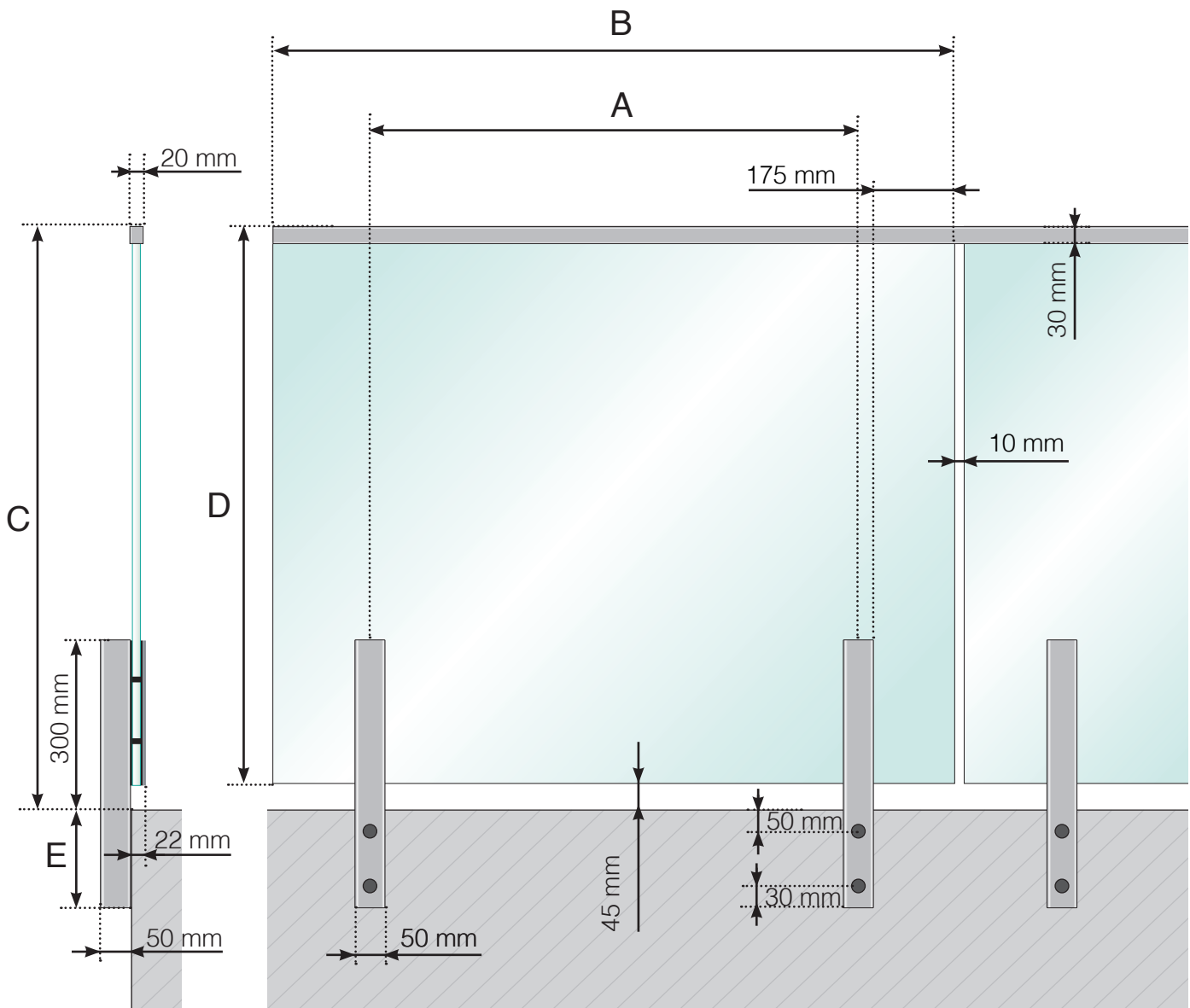
**Achtung: Die Zeichnungen sind nicht maßstabgetreu**

© Räckesbutiken Sweden AB - [www.gelaenderladen.de](http://www.gelaenderladen.de)

01.09.2019 v.1.0

# GELÄNDERDETAILS

Aluminiumgeländer mit seitlicher Verankerung und Aluminium-Handlauf



- A - Pfosten-Achismaß, abhängig von der jeweiligen Seitenlänge
- B - Scheibenbreite, abhängig von der jeweiligen Seitenlänge und der Anzahl der Elemente
- C - Geländerhöhe ab Fußbodenoberkante
- D - Scheibenhöhe
- E - 250 oder 350 mm

**Achtung: Die Zeichnungen sind nicht maßstabgetreu**

© Räckesbutiken Sweden AB - [www.gelaenderladen.de](http://www.gelaenderladen.de)

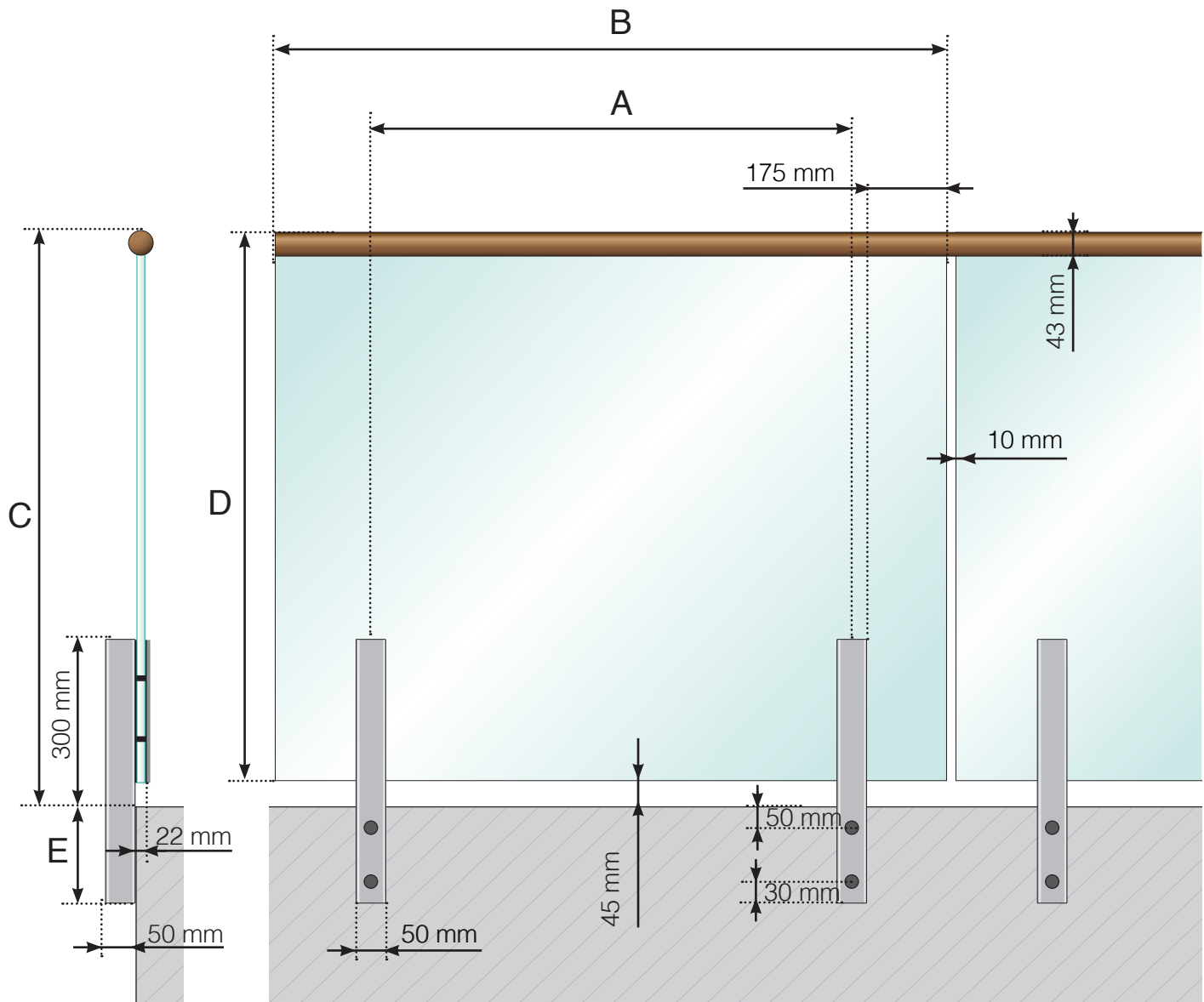
01.09.2019 v.1.0



GELÄNDERLADEN.DE

# GELÄNDERDETAILS

Aluminiumgeländer mit seitlicher Verankerung und Holz-Handlauf



- A - Pfosten-Achsmaß, abhängig von der jeweiligen Seitenlänge
- B - Scheibenbreite, abhängig von der jeweiligen Seitenlänge und der Anzahl der Elemente
- C - Geländerhöhe ab Fußbodenoberkante
- D - Scheibenhöhe
- E - 250 oder 350 mm

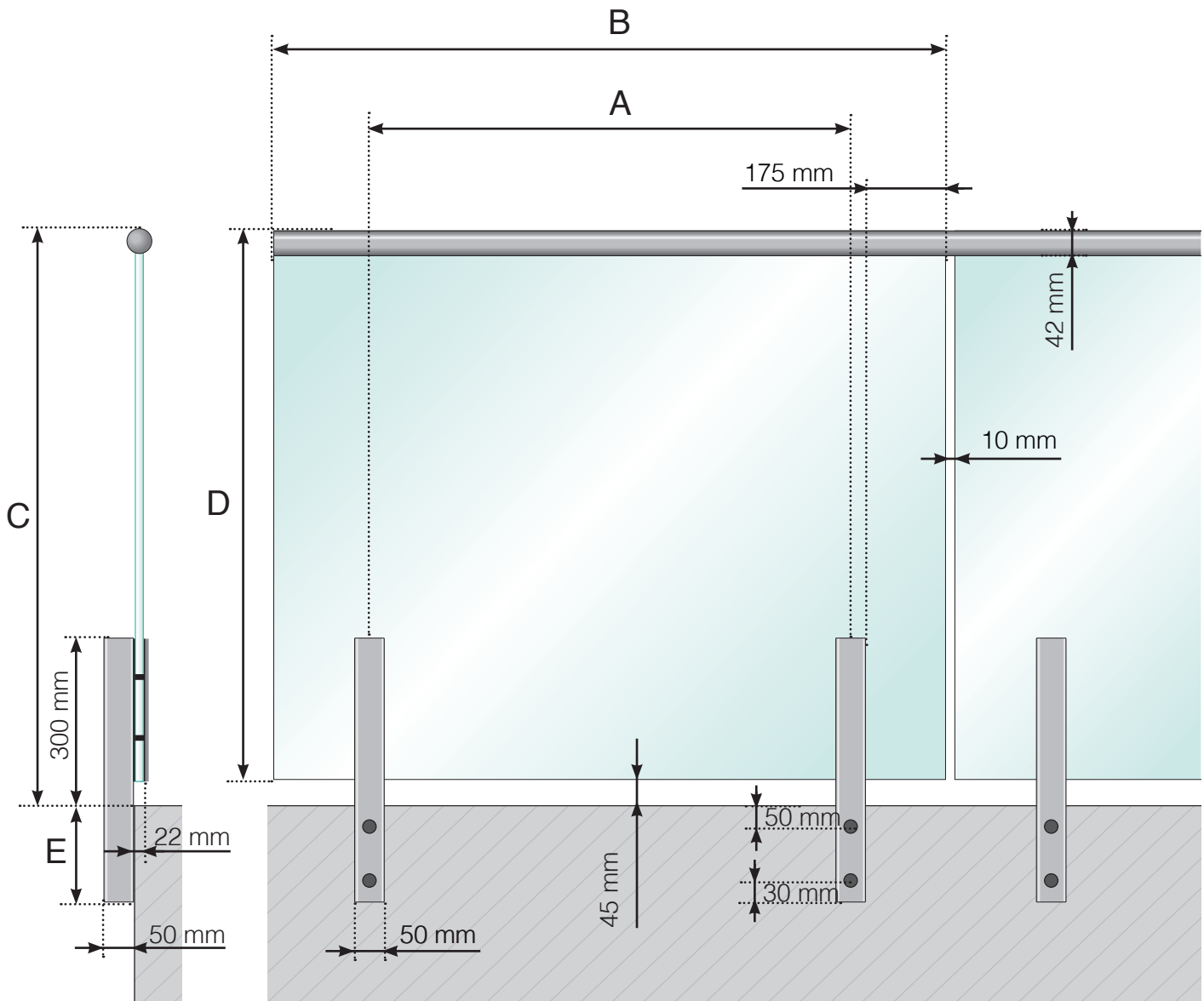
**Achtung: Die Zeichnungen sind nicht maßstabgetreu**

© Räckesbutiken Sweden AB - [www.gelaenderladen.de](http://www.gelaenderladen.de)

01.09.2019 v.1.0

# GELÄNDERDETAILS

Aluminiumgeländer mit seitlicher Verankerung und Edelstahl-Handlauf



- A - Pfosten-Achsmaß, abhängig von der jeweiligen Seitenlänge
- B - Scheibenbreite, abhängig von der jeweiligen Seitenlänge und der Anzahl der Elemente
- C - Geländerhöhe ab Fußbodenoberkante
- D - Scheibenhöhe
- E - 250 oder 350 mm

**Achtung: Die Zeichnungen sind nicht maßstabgetreu**

© Räckesbutiken Sweden AB - [www.gelaenderladen.de](http://www.gelaenderladen.de)

01.09.2019 v.1.0